

## LE MUSÉE DU FRAM

Bygdøynesveien 39, 0286 Oslo, Norvège

Tél: +47 - 23 28 29 50 www.frammuseum.no

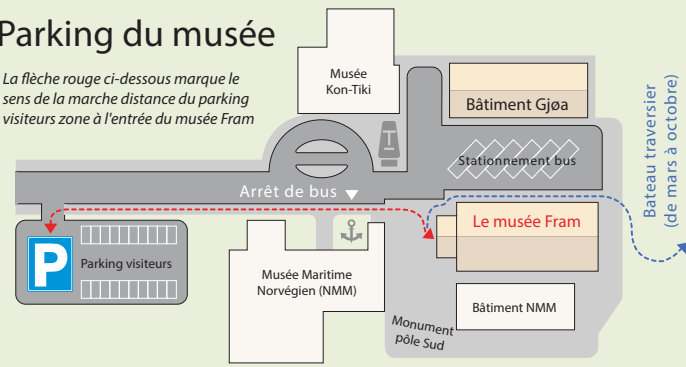
### AVEZ-VOUS GARÉ VOTRE VOITURE À L'EXTÉRIEUR?

Seuls les aires de stationnement autorisées sont indiqués sur la carte ci-dessous.

N'oubliez pas de payer les frais de stationnement avant d'entrer dans le musée.

### Parking du musée

La flèche rouge ci-dessous marque le sens de la marche distance du parking visiteurs zone à l'entrée du musée Fram



facebook




LE MUSÉE DU FRAM REÇOIT L'APPUI DE:



KVERNER



## ÉLÉMENTS MARQUANTS DU MUSÉE:



### Le navire polaire *Fram*

Montez à bord et explorez l'un des véritables trésors nationaux de Norvège, le navire polaire *Fram*, le navire en bois le plus solide jamais construit, battant tous les records précédents les plus lointains, du nord au sud.

### La nouvelle expérience filmique en son surround à 270°

Notre expérience sur l'environnement polaire ambiant s'étend sur le pont de *Fram* toute la journée.



### Film de présentation sur écran géant dans 10 langues

Démarrez votre visite dans notre cinéma avec écran panoramique dans le bâtiment Gjøa. Appréciez les 12 minutes de présentation de l'histoire du pôle. Tournez le bouton pour choisir parmi les 10 langues. Le film est projeté toute la journée à intervalles de 15 minutes



### Le bâtiment Gjøa

À l'intérieur de notre deuxième bâtiment se trouve le *Gjøa*, premier navire à avoir traversé le passage du Nord-Ouest, ainsi que de nombreuses expositions. Descendez par notre propre passage du Nord-Ouest, en découvrant l'histoire de ces 400 années qu'il a fallu pour trouver cette voie maritime insaisissable.



### Piégés dans la glace

Entrez dans notre simulateur d'expédition polaire. Que se passe-t-il lorsqu'un navire est pris dans la glace et échoue progressivement en morceaux? Avertissement: Sol en mouvement, froid glacial et glace.



### Framheim café

Savourez des boissons chaudes et froides ou encore un sandwich fraîchement préparé dans notre café Framheim dont la déco s'inspire de l'abri d'hivernage de Roald Amundsen lors de ses expéditions dans l'Antarctique. Nous proposons également le Wi-Fi gratuit dans le café.

## Plan du musée LE MUSÉE DU FRAM



## BÂTIMENT GJØA:

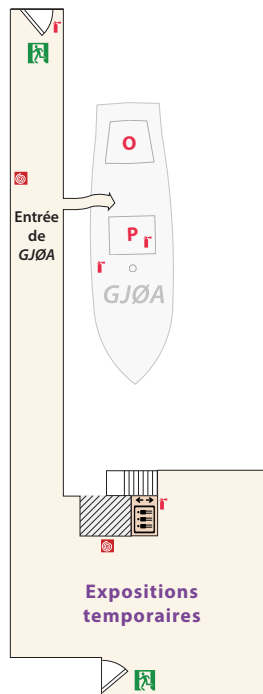
- 1 Exploration du passage Nord-Ouest
- 2 Cinéma écran panoramique
- 3 Expédition Franklin
- 4 Expédition Gjøa
- 5 Gjøa Haven aujourd'hui
- 6 Henry Larsen et St. Roch
- 7 L'hiver de Nansen au Groenland
- 8 Eivind Astrup
- 9 2nde expédition Fram
- 10 Expédition Maud
- 11 Vol d'Amundsen en latitude 88°
- 12 Expédition en dirigeable Norge
- 13 La dernière expédition d'Amundsen
- 14 Écran de films interactifs
- 15 L'Arctique aujourd'hui

- N Le Cinéma
- O Cabine arrière Gjøa
- P Cuisine, entrée par le dessus du pont
- Q Sous le pont sur Gjøa
- R Salle de conférence

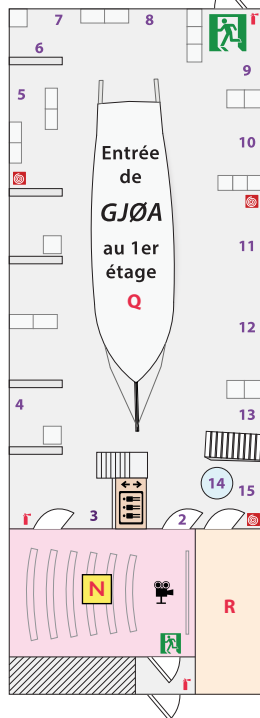
Nous vous recommandons de commencer l'exploration par le cinéma (N).

Toutes les traductions sont disponibles sur les écrans tactiles au sein des expositions.

### GJØA 1er étage (et entrée du navire)



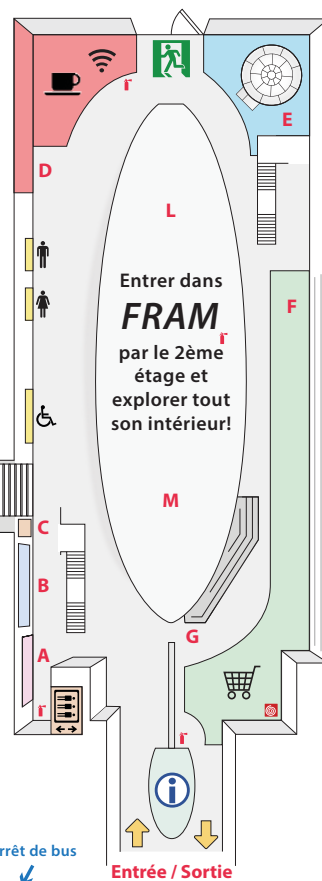
### BÂTIMENT GJØA Rez-de-chaussée



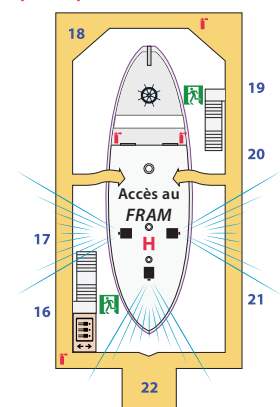
Traversier vers l'Hôtel de ville  
(de mars à octobre)

Utilisez les passages souterrains pour circuler entre les bâtiments

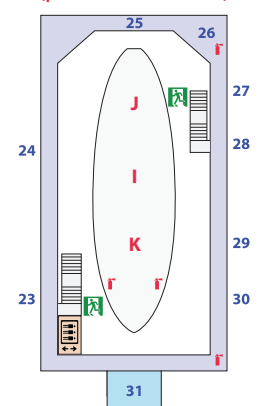
### BÂTIMENT FRAM Rez-de-chaussée



### FRAM 2e étage (pont supérieur et entrée du navire)



### FRAM 1er étage (pont inférieur du navire)



🔥 Extincteurs 🔴 Tuyaux d'incendie 🚪 Sorties de secours 🚶 Ascenseurs

Arrêt de bus

Entrée / Sortie

## BÂTIMENT FRAM:

- 16 Exploration du Nord
- 17 1ère expédition du Fram
- 18 Le Fram dans la glace
- 19 La vie de Fridtjof Nansen
- 20 Science dans les régions polaires
- 21 Navigation
- 22 Club des explorateurs
- 23 Exploration de l'Antarctique
- 24 L'expédition du pôle Sud
- 25 Course au pôle Sud
- 26 Traîneau de l'expédition Scott
- 27 Expédition de Roald Amundsen
- 28 Membres de l'équipe de Fram
- 29 Autres pionniers des expéditions polaires
- 30 Les chiens
- 31 Piégés dans la glace – Simulateur arctique

- A Consignes individuelles
- B Informations pour les visiteurs
- C Ascenseur pour fauteuil roulant
- D Café avec accès Wi-Fi
- E L'igloo et la zone de jeux
- F Livres, DVD, souvenirs
- G Mini amphithéâtre
- H Expérience filmique avec un son enveloppant (surround) à 270°
- I Galerie et postes de travail de Fram
- J Salon arrière et cabines
- K Salon avant et cabines
- L Salle des machines
- M Cargaison détenue et film