

## FRAM MUSEO

Bygdøynesveien 39, 0286 Oslo, Norvegia

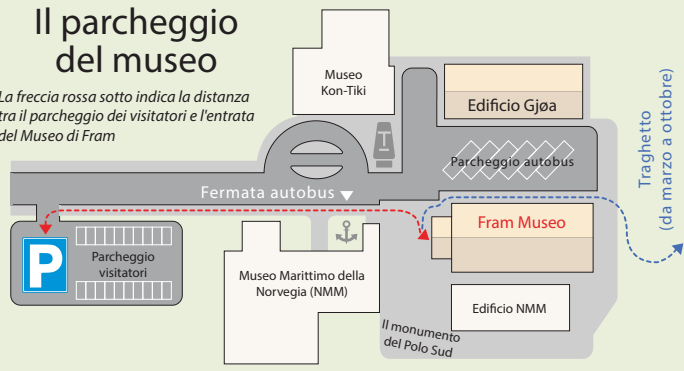
Tél: +47 – 23 28 29 50 www.frammuseum.no

### AVETE PARCHEGGIATO LA VOSTRA AUTO FUORI?

Vi preghiamo di notare che gli unici parcheggi consentiti sono quelli evidenziati sulla piantina in basso. Non dimenticate di pagare il parcheggio prima di accedere al museo.

### Il parcheggio del museo

La freccia rossa sotto indica la distanza tra il parcheggio dei visitatori e l'entrata del Museo di Fram



facebook




IL FRAM MUSEO È SOSTENUTO DA:



KVERNER



## IL MEGLIO DEL MUSEO:




### La nave polare *Fram*

Sali a bordo ed esplora uno dei tesori ufficiali della Norvegia – la nave polare *Fram* – la nave di legno più resistente mai costruita, quella che ha battuto tutti i record raggiungendo i punti più estremi sia verso nord che verso sud mai raggiunti prima.



### La nuova avventura di 270° surround film

La nostra avventura surround dell'ambiente polare gira continuamente dal ponte di *Fram*.



### Filmato speciale su schermo gigante in 10 lingue

Inizia il tour nella sala video dell'edificio Gjøa. Goditi la presentazione della storia polare in 12 minuti. Gira il pulsante per scegliere una fra le 10 lingue. Lo spettacolo si tiene ogni 15 minuti per tutta la giornata.

### L'Edificio Gjøa

Il nostro secondo edificio ospita *Gjøa* – la prima nave ad attraversare il Passaggio a Nord-ovest – e tante nuove esposizioni. Accedi al piano inferiore attraverso il nostro Passaggio a Nord-ovest, mentre scopri i 400 anni che ci sono voluti per arrivare a quest'introvabile rotta marina.



### Intrappolati nel ghiaccio

Entra nel nostro simulatore di una spedizione polare. Cosa accade quando una nave è bloccata nel ghiaccio e cade lentamente a pezzi? Attenzione: Pavimento instabile, freddo glaciale e ghiaccio.



### Framheim caffè

Assapora bevande calde e fredde e un sandwich appena preparato nel nostro caffè Framheim – ispirato al rifugio di svernamento nell'Antartico di Roald Amundsen. L'area di ristoro dispone anche di Wi-Fi gratuito.

# Piantina del museo FRAM MUSEO



## L'EDIFICIO GJØA:

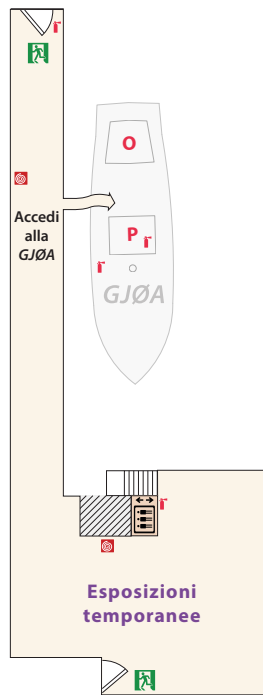
- 1 Esplorazione del Passaggio a Nord-est
- 2 Cinema su grande schermo
- 3 La spedizione di Franklin
- 4 La spedizione di Gjøa
- 5 Gjøa Haven oggi
- 6 Henry Larsen e St. Roch
- 7 L'inverno di Nansen a Groenlandia
- 8 Eivind Astrup
- 9 La seconda spedizione della Fram
- 10 La spedizione Maud
- 11 La lotta di Amundsen a 88° gradi
- 12 La spedizione del dirigibile Norge
- 13 L'ultima spedizione di Amundsen
- 14 Schermo di film interattivo
- 15 L'Artico oggi

- N** Il Cinema  
**O** La cabina di poppa della Gjøa  
**P** Cambusa, entrata al ponte inferiore  
**Q** Ponte inferiore della Gjøa  
**R** Sala conferenze

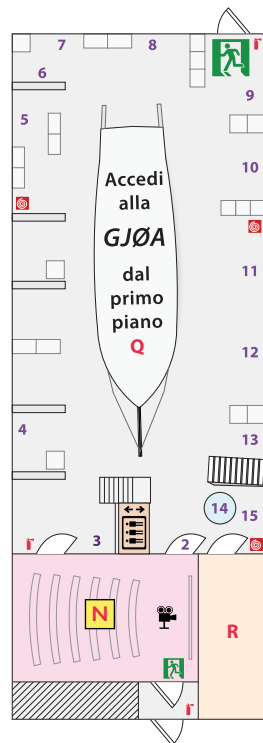
Consigliamo di iniziare l'esplorazione dal cinema (N).

Tutte le traduzioni sono disponibili tramite touchscreen durante le esposizioni.

### GJØA – primo piano (e entrata della nave)



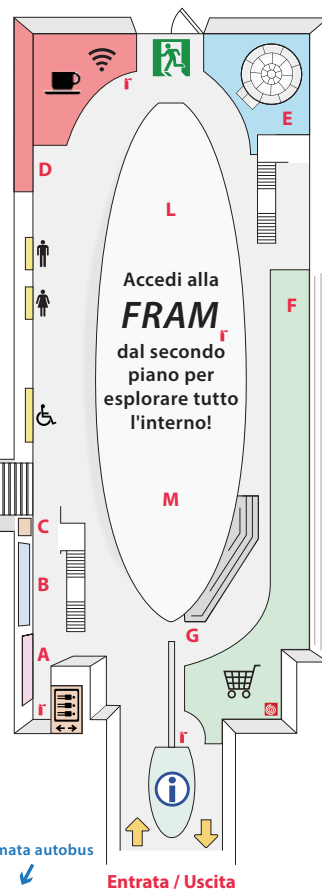
### L'EDIFICIO GJØA piano terra



Traghetto al Municipio (da marzo a ottobre)

Usare i sottopassaggi per spostarsi

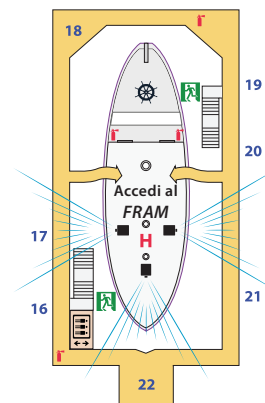
### L'EDIFICIO FRAM piano terra



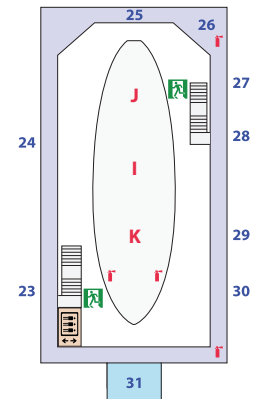
Fermata autobus

Entrata / Uscita

### FRAM second piano (ponte superiore con entrata della nave)



### FRAM primo piano (ponte inferiore)



## L'EDIFICIO FRAM:

- 16 L'esplorazione del Nord
- 17 La prima spedizione della Fram
- 18 La Fram nel ghiaccio
- 19 La vita di Fridtjof Nansen
- 20 La scienza nelle regioni polari
- 21 Navigazione
- 22 Club degli Esploratori
- 23 L'esplorazione dell'Antartide
- 24 La spedizione al Polo Sud
- 25 Corsa al Polo Sud
- 26 La slitta di Scott
- 27 La spedizione di Roald Amundsen
- 28 I membri dell'equipaggio della Fram
- 29 Altri pionieri polari
- 30 I cani
- 31 Intrappolati nel ghiaccio – simulatore artico

- A** Cassetta portagiogetti personale  
**B** Informazioni per i visitatori  
**C** Ascensore per sedia rotella  
**D** Caffè con accesso Wi-Fi  
**E** Zona igloo e gioco  
**F** Libri, DVD, souvenir  
**G** Mini anfiteatro  
**H** L'avventura di 270° surround film  
**I** La cambusa e le aree di lavoro  
**J** Il salone di poppa e le cabine  
**K** Il salone di prua e le cabine  
**L** Stanza motore  
**M** La stiva e film



Estintori



Tubi antincendio



Uscite d'emergenza



Ascensori